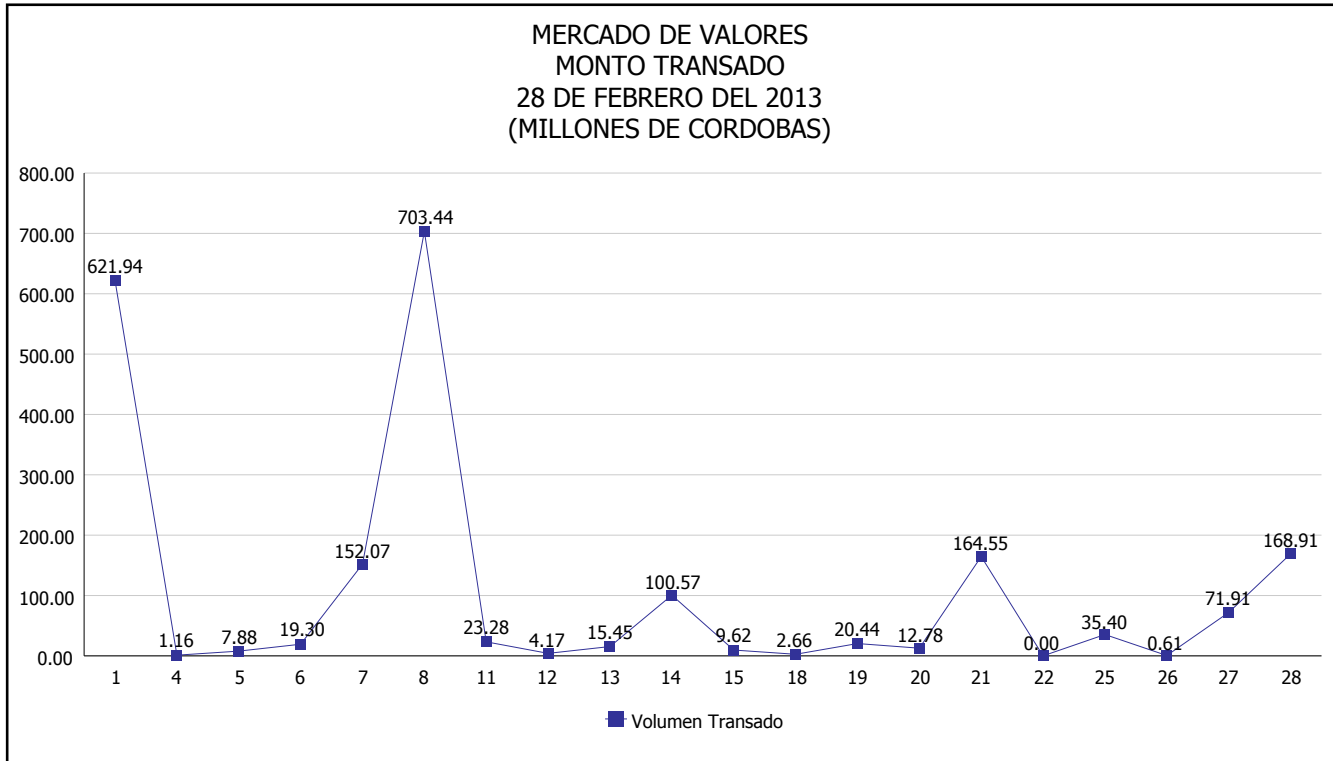


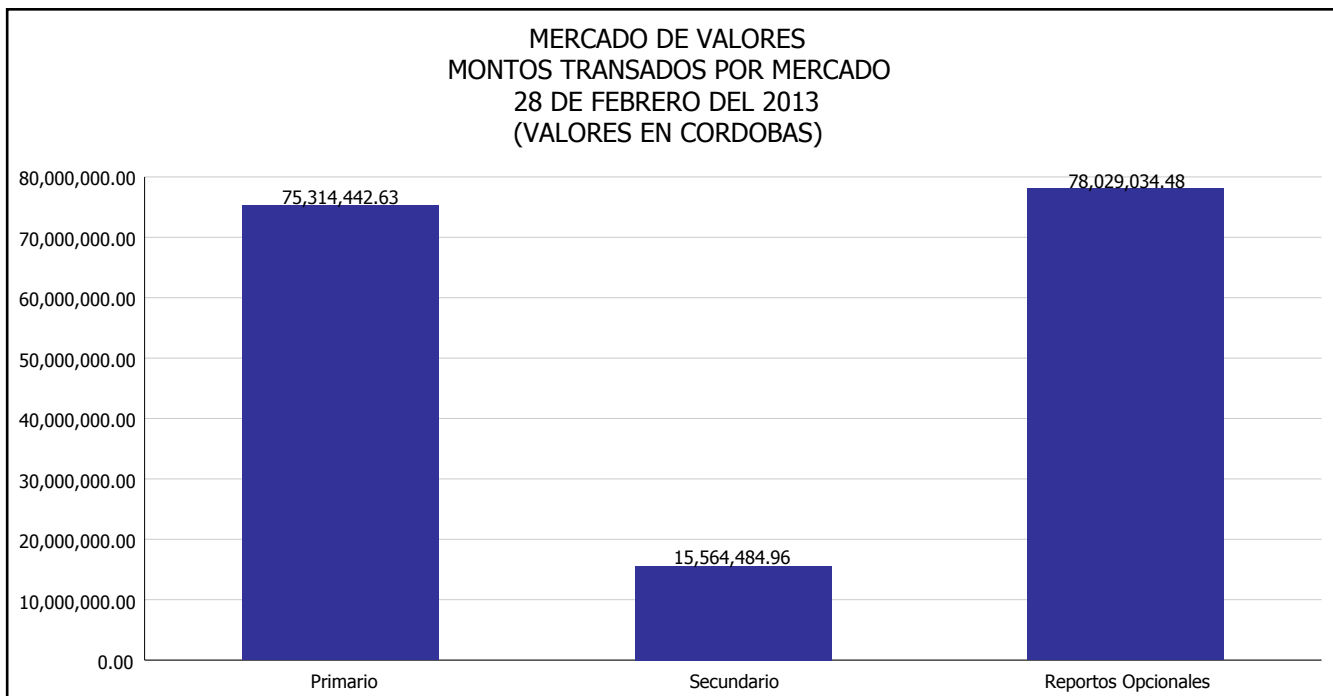


INTENDENCIA DE VALORES INFORME DIARIO MERCADO DE VALORES DE NICARAGUA

Superintendencia de Bancos y de Otras
Instituciones Financieras de Nicaragua



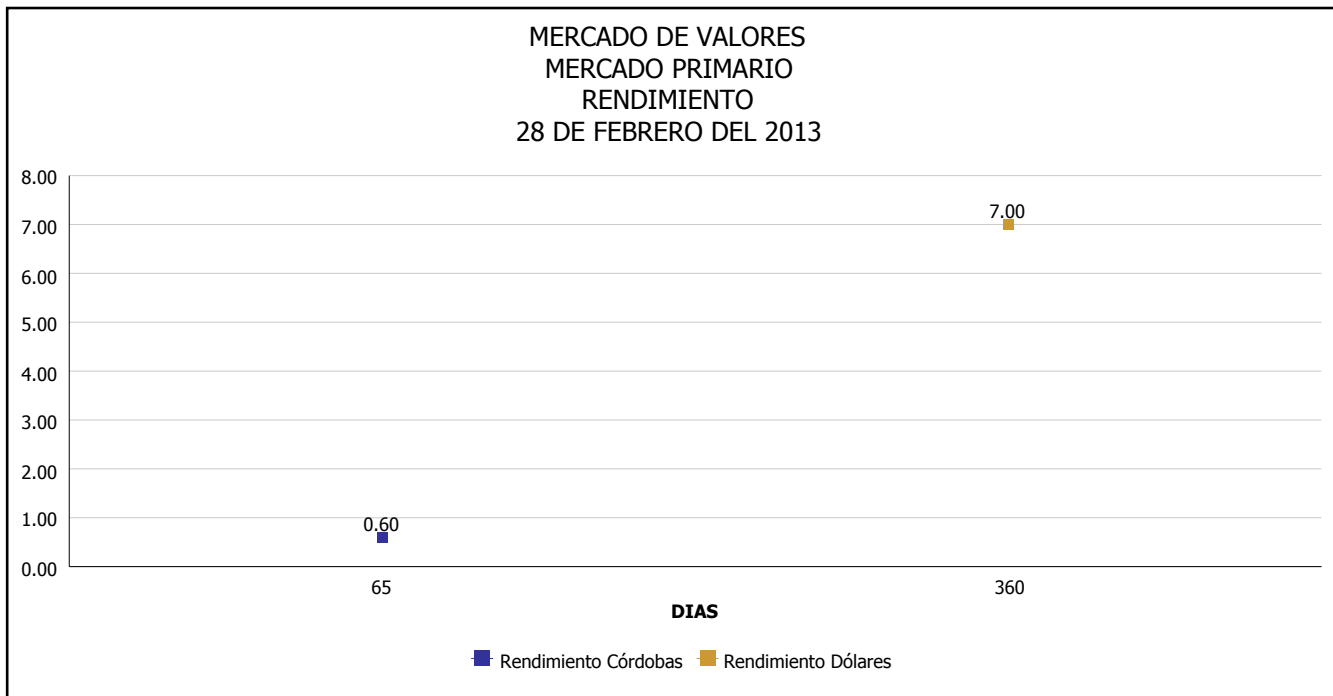
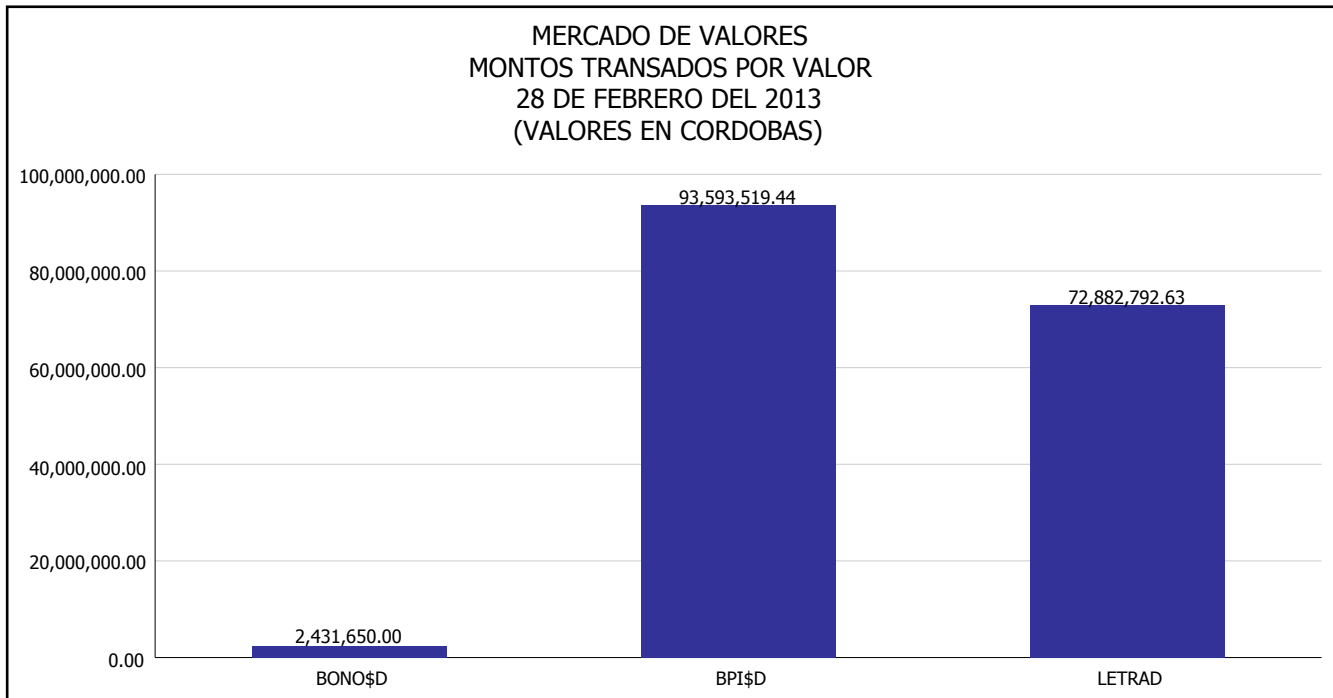
Del 1 al 28 de Febrero del 2013, en el mercado de valores se han transado C\$ 2,136,123,050.11





INTENDENCIA DE VALORES INFORME DIARIO MERCADO DE VALORES DE NICARAGUA

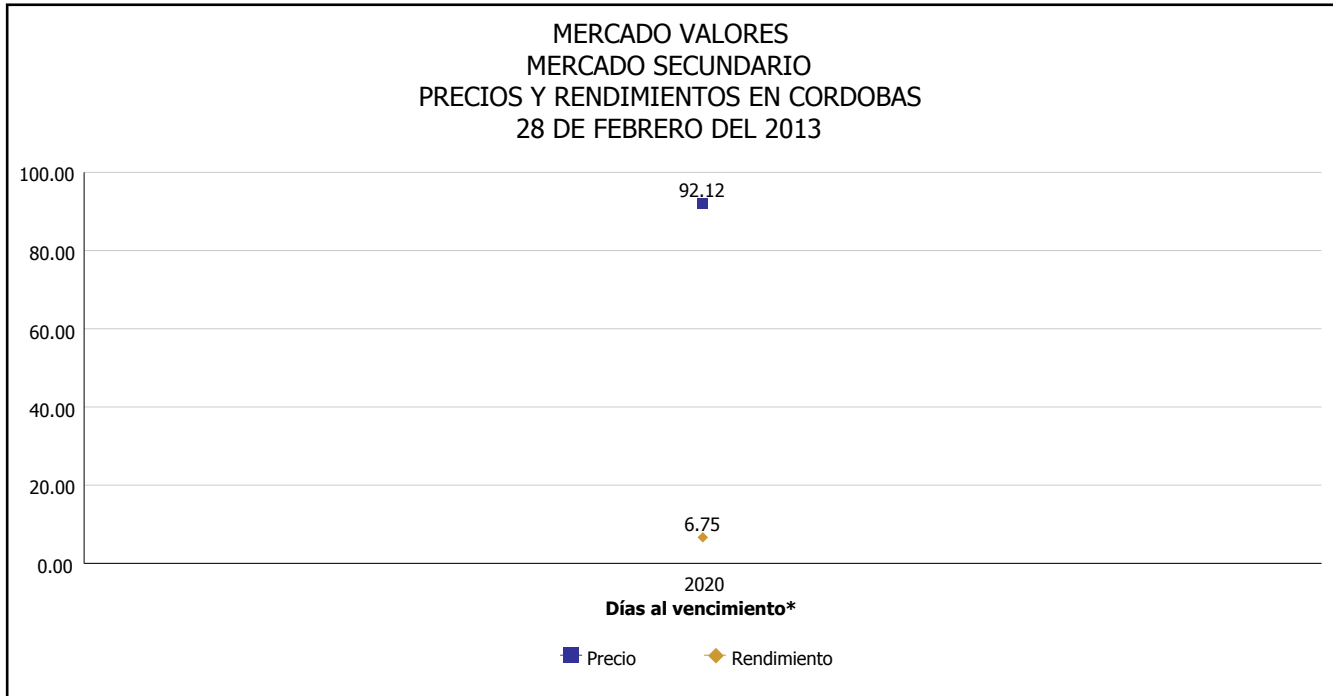
Superintendencia de Bancos y de Otras
Instituciones Financieras de Nicaragua



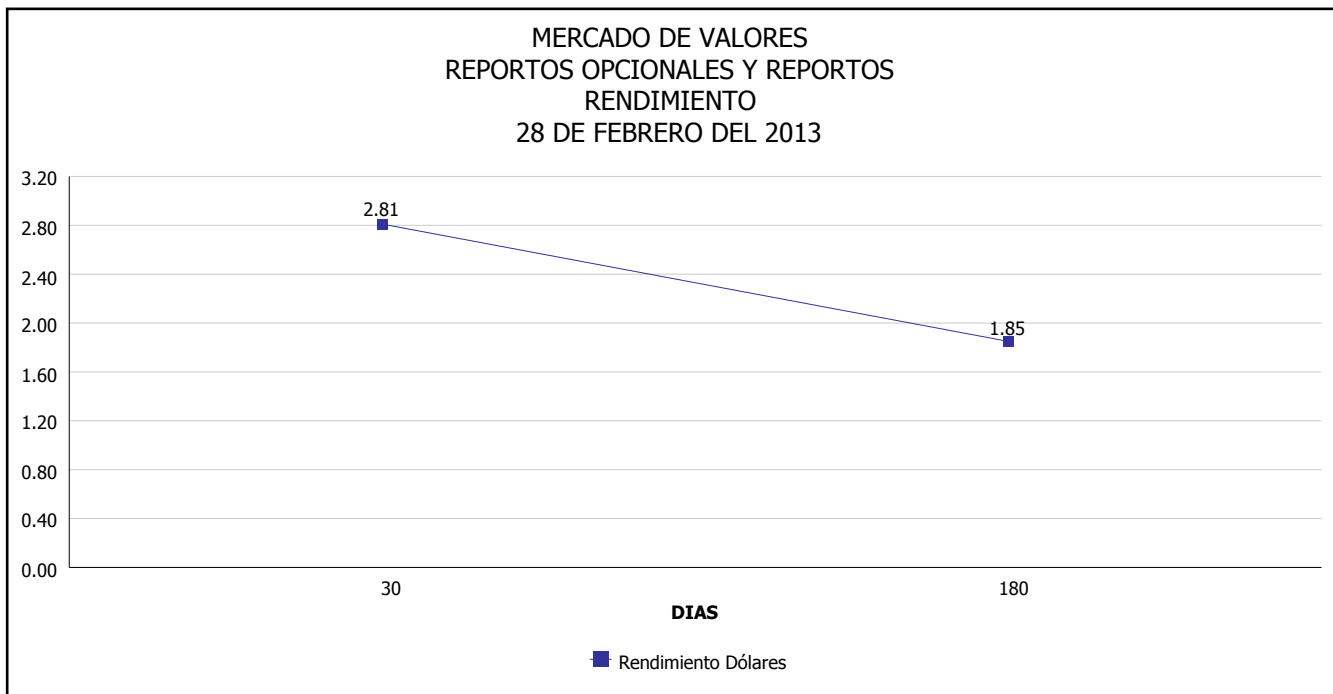


INTENDENCIA DE VALORES INFORME DIARIO MERCADO DE VALORES DE NICARAGUA

Superintendencia de Bancos y de Otras
Instituciones Financieras de Nicaragua



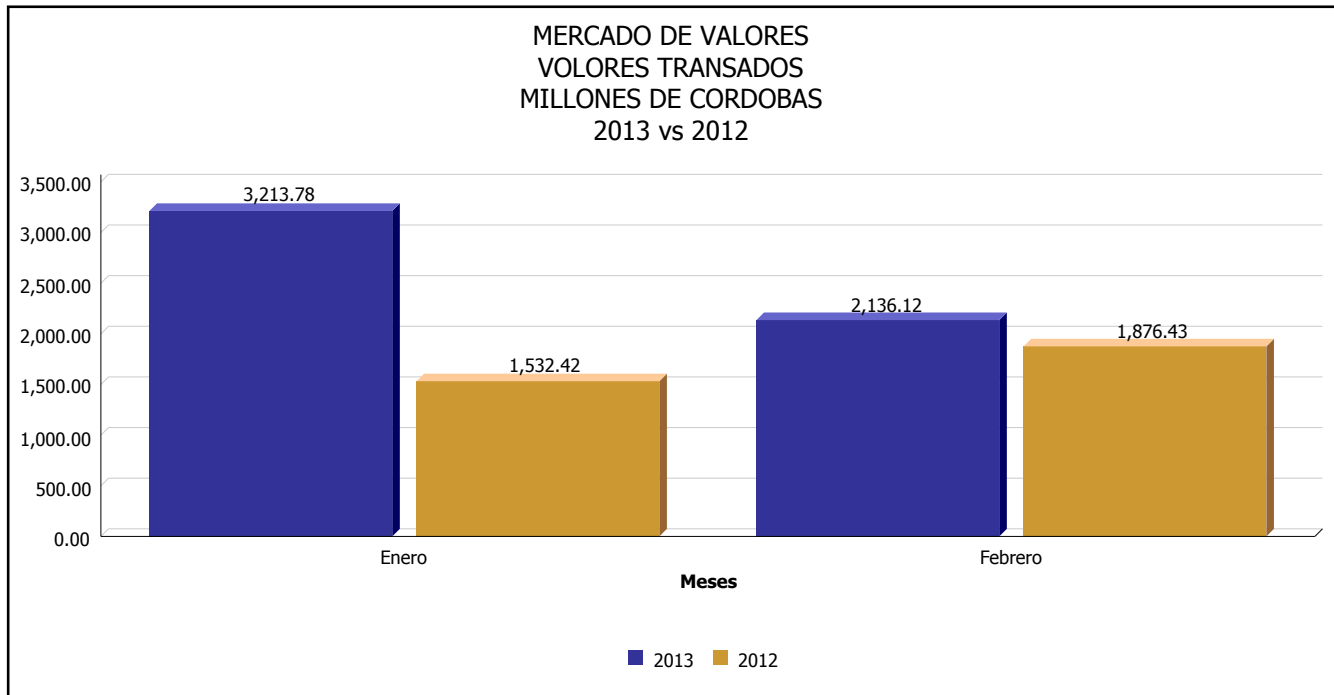
*Para los BPI se presentan años al vencimiento





INTENDENCIA DE VALORES INFORME DIARIO MERCADO DE VALORES DE NICARAGUA

Superintendencia de Bancos y de Otras
Instituciones Financieras de Nicaragua



Fuente: Bolsa de Valores de Nicaragua



Superintendencia de Bancos y de Otras
Instituciones Financieras de Nicaragua

**INTENDENCIA DE VALORES
INFORME DIARIO
MERCADO DE VALORES DE NICARAGUA**

HECHOS RELEVANTES EN MERCADOS INTERNACIONALES

NUEVA YORK, 28 feb (EFE).- Wall Street borró totalmente las ganancias de esta última jornada del mes, con las que se había aproximado a su máximo histórico; por lo que el Dow Jones de Industriales, su principal indicador, cerró con un descenso del 0.15%.

Ese índice, que agrupa a treinta de las mayores empresas cotizadas de EE.UU., restó 20.88 puntos y quedó en 14,054.49. Los otros dos principales índices de Wall Street cerraron con pérdidas marginales: el selectivo S&P bajó el 0.09% (-1.31 puntos) hasta 1,514.68 enteros, y el índice compuesto del mercado Nasdaq disminuyó el 0.07% (-2.07 puntos) para terminar en las 3,160.19 unidades.

El parqué neoyorquino se había mantenido en terreno positivo, buena parte de la sesión, gracias a unos datos macroeconómicos mejores de lo previsto en EE.UU; como la revisión al alza del PIB (0.1%) relativo al cuarto trimestre 2012 y la disminución de las solicitudes de subsidio por desempleo.

Sin embargo, el parqué neoyorquino cambió radicalmente de rumbo en los últimos minutos de la sesión, hasta quedar en números rojos; aunque sus tres principales indicadores cierran febrero con ganancias acumuladas.

En los descensos de la recta final, tuvo que ver el fracaso en el Senado de EE.UU. de las propuestas presentadas por demócratas y republicanos, para evitar los recortes del gasto público por 85 mil millones de dólares, que sin un acuerdo fiscal, entrarán en vigor mañana.

En los resultados empresariales, destacaron las caídas de Groupon, la página de cupones de descuento, que bajó 24% y J.C. Penney que perdió 17%; ambas tras reportar pérdidas trimestrales. Wendy's, Domino's, la cadena de ropa Chico's y la fabricante de bebidas energéticas Monster Beverage, ganaron gracias a sus buenos informes financieros.

En otros mercados, el precio del petróleo de referencia (WTI) bajó 71 centavos y cerró en 92.05 dólares por barril. El euro cerró en 1.3063 dólares por unidad, con una disminución de 0.5% y el rendimiento de los bonos del Tesoro a 10 años quedó sin cambios, en 1.90%.

PRINCIPALES INDICES BURSATILES EE-UU				
	CIERRE DEL DIA		VARIACIONES	
INDICES	27/02/2013	28/02/2013	ABSOLUTA	RELATIVA
Dow Jones	14,075.37	14,054.49	-20.88	-0.15%
Nasdaq	3,162.26	3,160.19	-2.07	-0.07%
S&P	1,515.99	1,514.68	-1.31	-0.09%